

CÔNG TY CỔ PHẦN BIBICA

HƯỚNG DẪN XÁC NHẬN THAM DỰ, CÀI ĐẶT MS TEAM- OFFICE 365, SỬ DỤNG VÀ BIỂU QUYẾT TRONG ĐẠI HỘI ĐỒNG CỔ ĐÔNG THƯỜNG NIÊN BIBICA 2025

1. Cổ đông đăng ký tham dự đại hội:

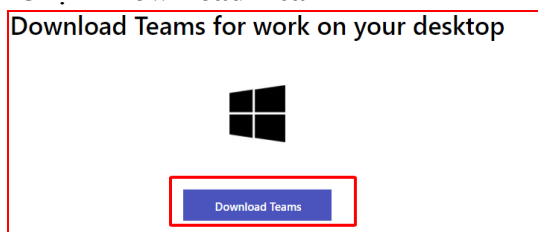
- Xác nhận tham dự bằng thư.
- Cổ đông gửi Email cho Thư ký Bibica: “namnt@bibica.com.vn”; xác nhận tham dự; số điện thoại cổ đông.
- Công ty gửi Email cho Cổ đông xác nhận: đường link kết nối, Username và password của MS Team (cổ đông bảo quản User từ lúc bắt đầu đến khi kết thúc đại hội)

2. Hướng dẫn cài đặt và đăng nhập User trong MS Team:

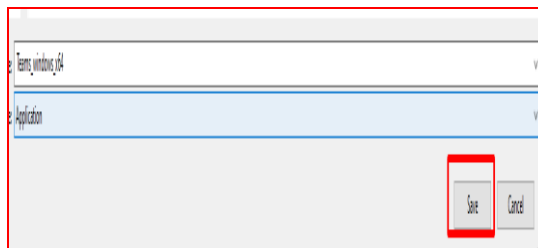
a) Bước 1: Click vào đường link (xem trong mail công ty gửi)

- Click vào link: <https://www.microsoft.com/en-us/microsoft-teams/download-app#desktopAppDownloadregion>

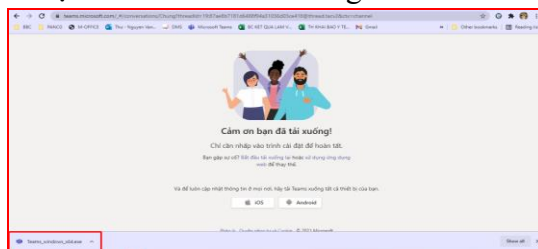
-Chọn “Download Team”





-Chọn nơi lưu file trên màn hình desktop.



-Chọn “Team Windows”:góc dưới bên trái để cài đặt:



Ghi chú: Trường hợp này tải ứng dụng trên máy tính; riêng điện thoại Smart phone,

Tablet vào Appstore  chọn MS Team và tải 

b) Bước 2: Đăng nhập User và Password:

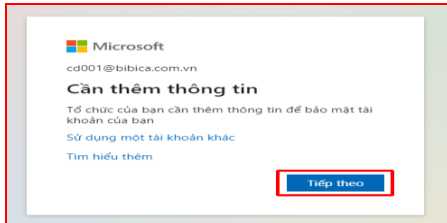
Nhập địa chỉ Email và mật khẩu đã gửi kèm trong thư/email cho quý Cổ đông:

Ví dụ: Ví dụ cổ đông: Mã số:001; mail: bbc001@bibica.com.vn

- Đăng nhập: “Username”

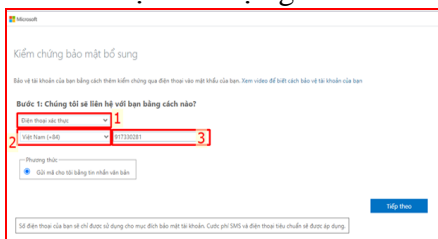


- Đăng nhập: “Password”



Chọn Tiếp theo

- c) Bước 3: Kiểm chứng bảo mật bổ sung: vị trí số 1: Chọn “Điện thoại xác thực”, vị trí số 2: Chọn “Việt nam”, vị trí số 3: “Nhập số điện thoại di động”; chọn: “Tiếp theo”
Mã xác thực sẽ được gửi vào số điện thoại quý Cổ đông.

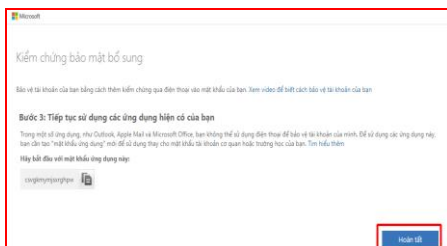


Chọn Tiếp theo

- d) Bước 4:
- Nhập mã xác thực trên vào ô số 1.



- Chọn: “Kiểm chứng” số 2.



Chọn: “Hoàn tất”

- Khi tham dự đại hội biểu quyết online vào Form thiết lập trên office 365 do BTC gửi link hoặc Qr-code kèm qua email của từng Cổ đông tham dự.
- Cổ Đông lựa chọn bằng cách đánh dấu (x hoặc ✓) vào ô Đồng ý hoặc Không đồng ý- xong bấm nút gửi đi.
- Ghi nhận kết quả: BTC xuất dữ liệu, kết quả biểu quyết của Cổ đông.

Ghi chú: Ban Tổ chức Đại hội sẽ thực hiện Test kết nối online với từng Cổ đông trước ngày đại hội chính thức 1 ngày.

Trong quá trình đại hội, BTC được phép ghi nhận hình ảnh và âm thanh trong suốt quá trình đại hội.

Lịch họp ĐHCĐ trên MS Team sẽ được lập trước ngày 3 ngày.

Ngày Đại hội Cổ đông: thời gian bắt đầu kết nối với quý Cổ đông từ 13:00 PM đại hội chính thức từ 14:00-16:30 PM ngày 21 tháng 04 năm 2025.

ĐẠI HỘI ĐỒNG CỔ ĐÔNG THƯỜNG NIÊN BIBICA